

# Το δύσκολο περιστατικό του ιατρού μου

Δημ. Παναγιωτακόπουλος

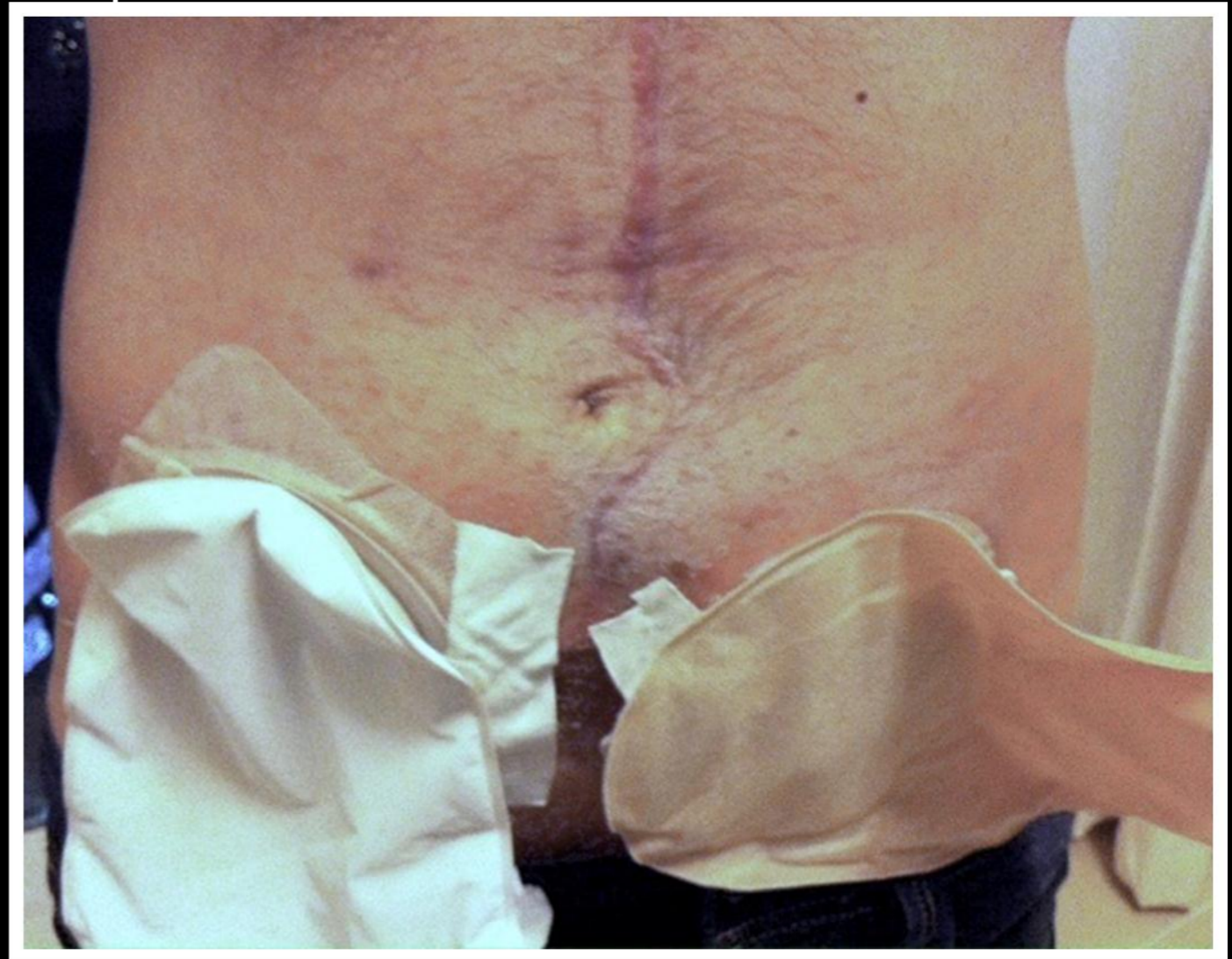
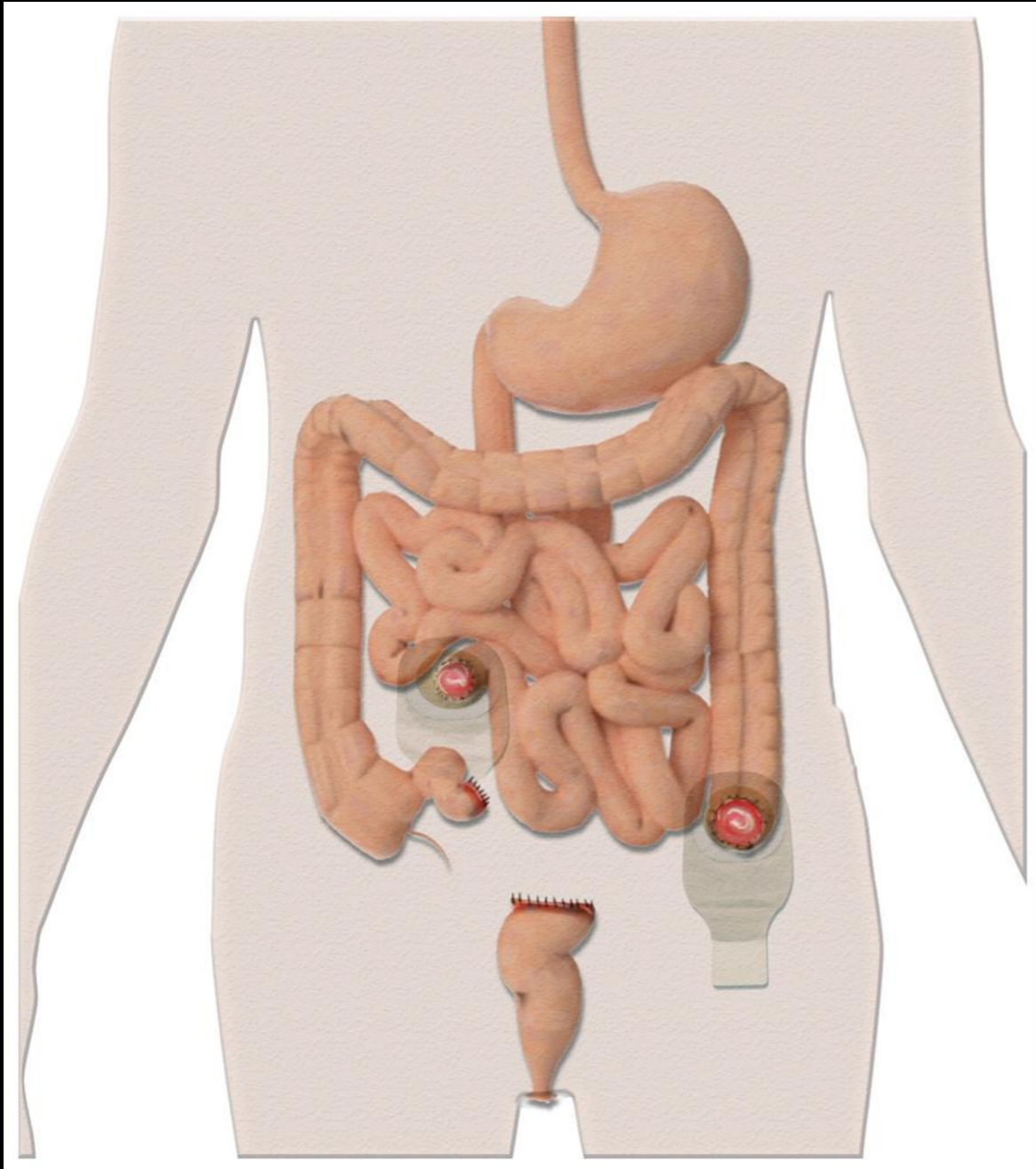
## ΠΑΡΑΓΟΝΤΕΣ ΔΥΣΚΟΛΙΑΣ

- Άρρεν 23 ετών καπνιστής με αρχικό φαινότυπο [A2 L3 B2]
- Rx: 5-ASA
- 5 έτη μετά επεισόδια ατελούς ειλεού
- Rx: + AZA 50mg/d -> 6 έτη διακοπή
- Περιεδρική συλλογή [P]

- Υποθεραπεία -> εξέλιξη της νόσου

## ΠΑΡΑΓΟΝΤΕΣ ΔΥΣΚΟΛΙΑΣ

- Υποθεραπεία -> εξέλιξη της νόσου
- Κληρονομιά προβλημάτων



## ΠΑΡΑΓΟΝΤΕΣ ΔΥΣΚΟΛΙΑΣ

- Έναρξη Humira & AZA
- Ασθενής σε απόσταση με επικοινωνία μέσω email
- Απόφαση για χειρουργείο αποκατάστασης συνέχειας στο εξωτερικό
- Απόφαση χειρουργικού team για διακοπή Humira για 5/12
- Μονοθεραπεία AZA 50 mg

- Υποθεραπεία -> εξέλιξη της νόσου
- Κληρονομιά προβλημάτων
- Προβληματική επικοινωνία
- Drug holidays

- Flare-up
- Επανεναρξη Humira
- Επιδεινούμενη κλινική κατάσταση
- Αύξηση συχνότητας Humira
- Στεροειδή πυροσβεστικά
- Περιεδρικό συρίγγιο
- Φλεγμονώδης / στενωτική /συριγγοποιοό ενεργή νόσος

## ΠΑΡΑΓΟΝΤΕΣ ΔΥΣΚΟΛΙΑΣ

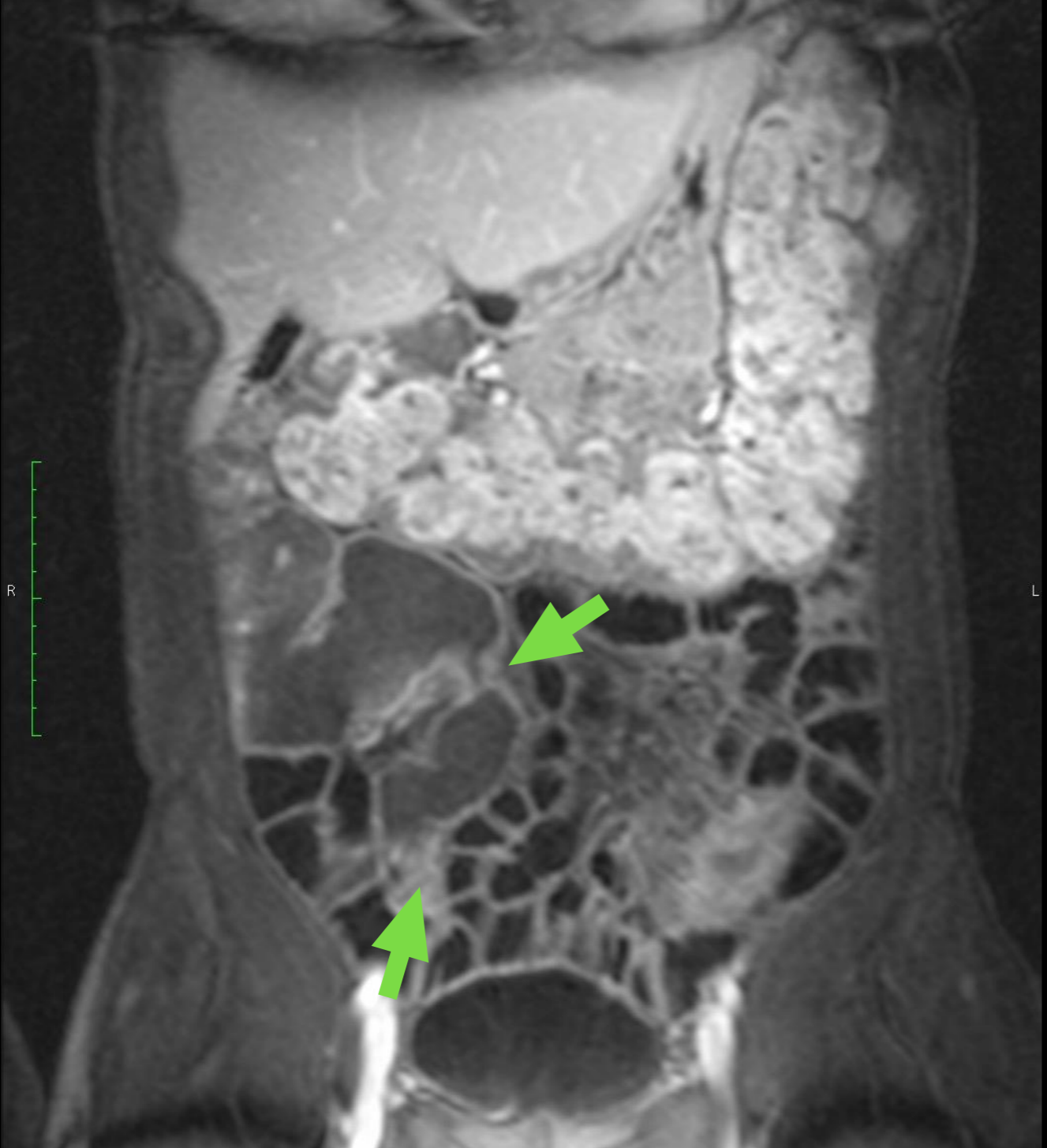
- Υποθεραπεία -> εξέλιξη της νόσου
- Κληρονομιά προβλημάτων
- Προβληματική επικοινωνία
- Drug holidays
- Πότε αλλάζουμε βιολογικό παράγοντα;

- Setton - Remicade - AZA
- Διακοπή AZA στους 6/12
- Θάνατος του πατέρα του
- Κλινική, ενδοσκοπική, απεικονιστική, βιοχημική επιδείνωση
- Αύξηση συχνότητας και δόσης Remicade και επανεκκίνηση AZA

## ΠΑΡΑΓΟΝΤΕΣ ΔΥΣΚΟΛΙΑΣ

- Υποθεραπεία -> εξέλιξη της νόσου
- Κληρονομιά προβλημάτων
- Προβληματική επικοινωνία
- Drug holidays
- Πότε αλλάζουμε βιολογικό παράγοντα;
- Ψυχολογικό stress και IΦΝΕ
- AZA για 6 , 12 μήνες ή long-term;

Image size: 416 x 512  
WL: 184 WW: 428  
1882345 ( 41 y , 40 y )  
M-T Enteroklysi la Enterografia



Zoom: 254% Angles L-R: 0°, S-I: 0°  
In: 14/72 (A → P) Series: -  
PEGLossless:Non-hierarchical-1stOrderPrediction  
Thickness: 1.99 mm Location: -69.58 mm  
TE: 1.18 TR: 2.91  
FS: 1.5  
27/05/16 15:38:27  
Made In OsiriX

NOT FOR MEDICAL USE

Image size: 416 x 512  
WL: 184 WW: 428  
1882345 ( 41 y , 40 y )  
M-T Enteroklysi la Enterografia



Zoom: 254% Angles L-R: 0°, S-I: 0°  
In: 34/72 (A → P) Series: -  
PEGLossless:Non-hierarchical-1stOrderPrediction  
Thickness: 1.99 mm Location: -29.78 mm  
TE: 1.18 TR: 2.91  
FS: 1.5  
27/05/16 15:38:27  
Made In OsiriX

NOT FOR MEDICAL USE

M 40  
05/03/1976  
09/12/2016  
12:54:47  
CVP:22  
GrH      b:A5  
Media:Full

PANAGIOTAKOPOULOS  
COLONO

M 40  
05/03/1976  
09/12/2016  
12:57:47  
CVP:29  
GrH      b:A5  
Media:Full

PANAGIOTAKOPOULOS  
COLONO

M 40  
05/03/1976  
09/12/2016  
12:54:37  
CVP:22  
GrH      b:A5  
Media:Full

PANAGIOTAKOPOULOS  
COLONO

M 40  
05/03/1976  
09/12/2016  
12:43:54  
CVP:6  
GrH      b:A5  
Media:Full

PANAGIOTAKOPOULOS  
COLONO



- **Anti-TNF $\alpha$** : negative
- **IFX levels**: 13.2  $\mu\text{g/L}$
- Βελτίωση κλινική, ενδοσκοπική, βιοχημική
- Remicade 5mg/kg/4w & AZA
- **Status quo**: Ασυμπτωματικός ασθενής (CDAI 56) με δύο βραχείες στενώσεις στο ειλεό και ενδοσκοπικές βλάβες

## ΠΑΡΑΓΟΝΤΕΣ ΔΥΣΚΟΛΙΑΣ

- Υποθεραπεία -> εξέλιξη της νόσου
- Κληρονομιά προβλημάτων
- Προβληματική επικοινωνία
- *Drug holidays*
- Πότε αλλάζουμε βιολογικό παράγοντα;
- Ψυχολογικό stress και IΦΝΕ
- AZA για 6 , 12 μήνες ή long-term;
- .. εάν ναι, 2.5 mg/kg ή μικρότερη δόση;
- Ρόλος τριπλής θεραπείας;
- Τι κάνουμε με τις στενώσεις;

## ΠΑΡΑΓΟΝΤΕΣ ΔΥΣΚΟΛΙΑΣ

- **Anti-TNF $\alpha$** : negative
- **IFX levels**: 13.2  $\mu\text{g/L}$
- Βελτίωση κλινική, ενδοσκοπική, βιοχημική
- Remicade 5mg/kg/4w & AZA
- **Status quo**: Ασυμπτωματικός ασθενής (CDAI 56) με δύο βραχείες στενώσεις στο ειλεό και ενδοσκοπικές βλάβες

- Υποθεραπεία
- Αυτοδιαχείριση
- Κληρονομιά προβλημάτων
- Προβληματική επικοινωνία
- *Drug holidays*
- **Πότε αλλάζουμε βιολογικό παράγοντα;**
- Ψυχολογικό stress και IΦΝΕ
- AZA για 6 , 12 μήνες ή long-term
- .. εάν ναι, 2.5 mg/kg ή μικρότερη δόση;
- Ρόλος τριπλής θεραπείας;
- Τι κάνουμε με τις στενώσεις;